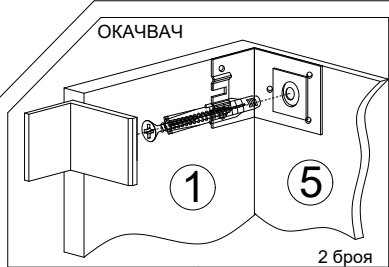


МОНТАЖНА СХЕМА МС "АНТРЕ РИНО" РЗ-НАДСТРОЙКА ДВУКРИЛ Г-Б

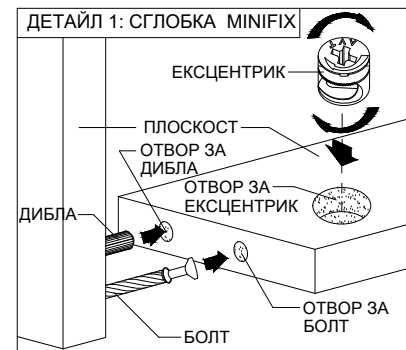
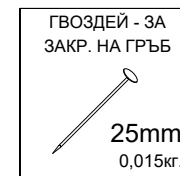
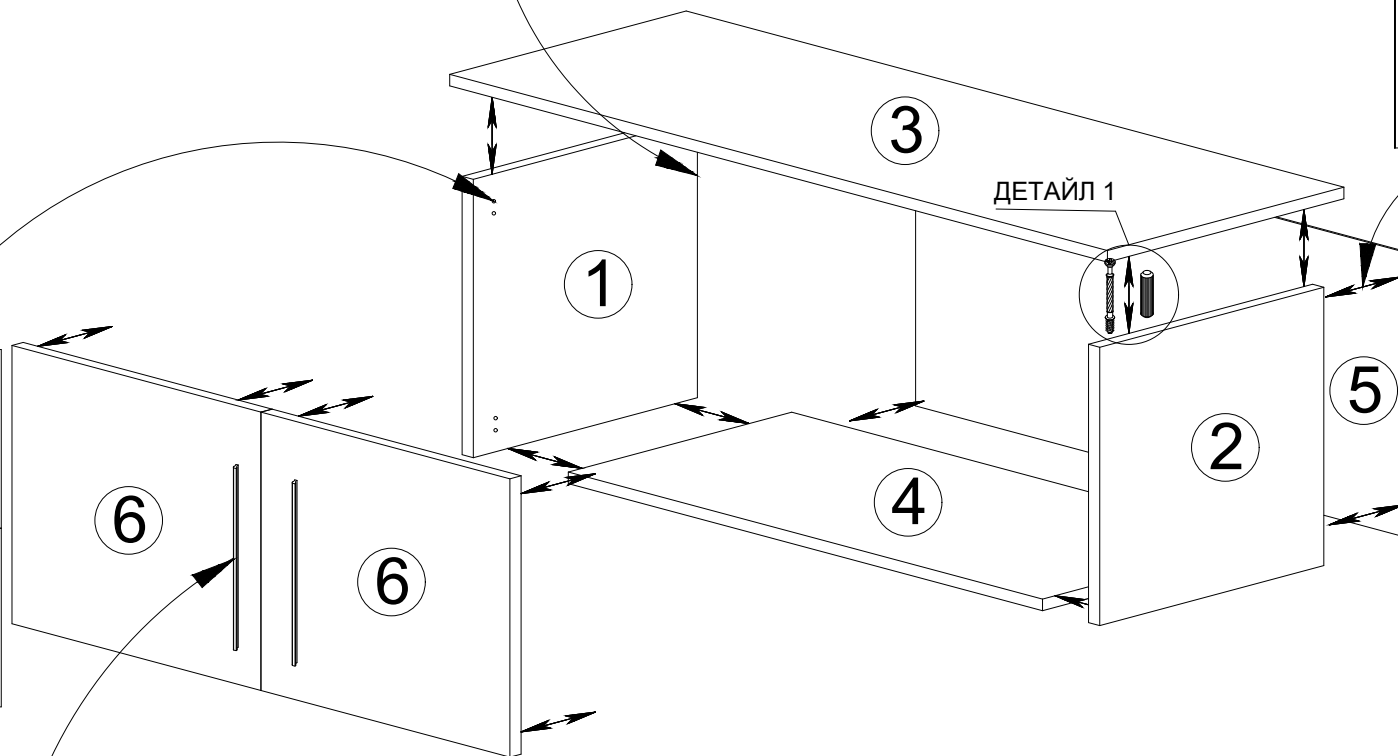
НЕОБХОДИМИ ИНСТРУМЕНТИ:

- ВИНТОВЕРТ: за навиване на винтове
- ОТВЕРТКИ - ПРАВА И КРЪСТАТА: за навиване на болтове и сглобка минификс
- ЧУК: за коване на гвоздеи и навиване на дибли



Монтаж към стена - окачвачите се фиксират за страници с винт 3,5x16мм. Пробива се отвор през гърба и се маркира за друг в стената за универсален дюбел 5x60мм. Препоръчва се закупуването на специализиран дюбел с винт за съответния тип стена! С помощта на винт 5x60 и шайбата от окачвача се окачва на стената. Поставя се бялата декоративна капачка.

№	НАИМЕНОВАНИЕ	Дължина мм	Ширина мм	Брой
1	Страница - лява	432	360	1
2	Страница - дясна	432	360	1
3	Таван	800	380	1
4	Дъно	762	359	1
5	Гръб ХДФ	797	447	1
6	Врата - лява/дясна	429	397	2



Минификса и диблата се навиват по начина, показан в Детайл 1. По този начин се сглобява целият корпус.

