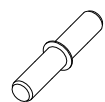


МОНТАЖНА СХЕМА МС "АНТРЕ РИНО" Р1-ДВУКРИЛ Г-Б

НЕОБХОДИМИ ИНСТРУМЕНТИ:

- ВИНТОВЕРТ: за навиване на винтове
- ОТВЕРТКИ - ПРАВА И КРЪСТАТА: за навиване на болтове и сглобка минификс
- ЧУК: за коване на гвоздеи и набиване на дибли


РАФТОНОСАЧИ



12 броя

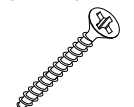
ЗАБЕЛЕЖКА: Рафтоносачите се монтират в зависимост от нужната височина на рафтовете. Рафтфикса е препоръчително да се монтира на посоченото ниво.

ПАНТА ПОКРИТ КАНТ С УСПОК.



12 броя

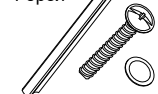
ВИНТ 3.5x16 ЗА СГЛ. НА ПЛАНКИТЕ



48 броя

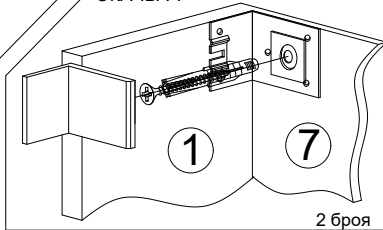
ДРЪЖКА

4 броя



ШАЙБА М4 8 броя
БОЛТ М4x25 8 броя

ОКАЧВАЧ

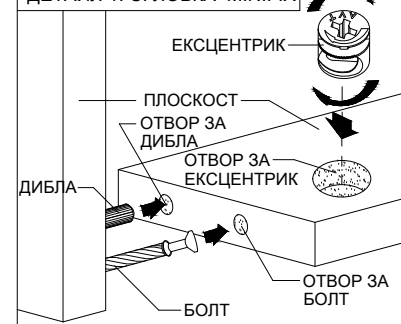


2 броя

Монтаж към стена - окачвачите се фиксират за страници с винт 3,5x16мм. Пробива се отвор през гърба и се маркира за друг в стената за универсален дюбел 5x60мм. Препоръчва се закупуването на специализиран дюбел с винт за съответния тип стена! С помощта на винт 5x60 и шайбата от окачвача се окачва на стената. Поставя се бялата декоративна капачка.

№	НАИМЕНОВАНИЕ	Дължина мм	Ширина мм	Брой
1	Страница - лява	2102	360	1
2	Страница - дясна	2102	360	1
3	Таван	762	359	1
4	Рафт	762	335	3
5	Делител	762	360	1
6	Дъно	800	360	1
7	Гръб ХДФ	397	1686.5	2
8	Гръб ХДФ	797	430.5	1
9	Врата голяма - лява/дясна	1685	397	2
10	Врата малка - лява/дясна	429	397	2

ДЕТАЙЛ 1: СГЛОБКА MINIFIX



ГВОЗДЕЙ - ЗА ЗАКР. НА ГРЪБ
25mm
0,015кг.

Минификса и диблата се навиват по начина, показан в Детайл 1. По този начин се сглобява целият корпус.

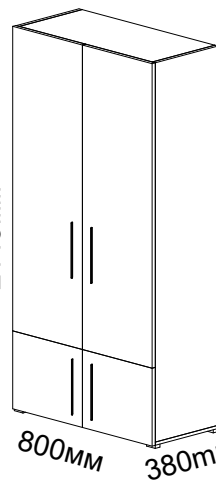
ДИБЛА - ЗА СГЛ. НА КОРПУСА
12 броя

МИНИФИКС - ЗА СГЛ. НА КОРПУСА
12 броя

РАФТФИКС
4 броя

КРАК - h=25mm ПЛАСТМАСОВ
4 броя
ВИНТ 3.5x35
8 броя

2145mm



800mm
380mm

Вратите могат да се монтират като лява или дясна. За голямата отворите на дръжката се доразпробиват допълнително в зависимост от ориентацията, като се използва долният чифт отвори!