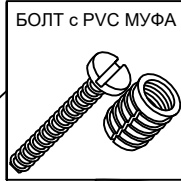


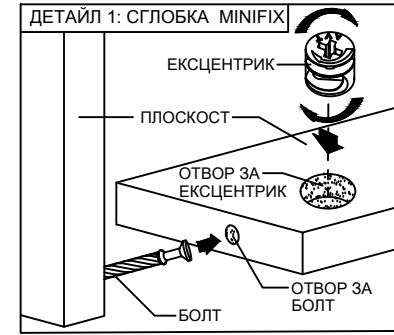
МОНТАЖНА СХЕМА МС "НЕВАДА" МН9-ЛЕГЛО-120

НЕОБХОДИМИ ИНСТРУМЕНТИ:

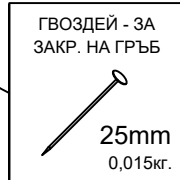
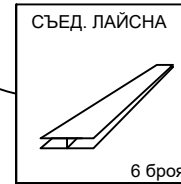
- ВИНТОВЕРТ: за навиване на винтове
- ОТВЕРТКИ - ПРАВА И КРЪСТАТА: за навиване на болтове и сглобка минификс
- ЧУК: за коване на гвоздеи и набиване на дибла



№	НАИМЕНОВАНИЕ	Дължина mm	Ширина mm	Брой
1	Царга долна	2020	320	2
2	Царга горна	2020	320	2
3	Делителна средна	320	1184	1
4	Предно чело горно	1298	440	1
5	Съпка	320	150	6
6	Подложка аморт.	320	700	2
7	Дъно	507.75	1216	4
8	Плот	1298	101	1
9	Задно ч. горно	1260	177	1
10	Задно чело	908	1260	1
11	Страница лява	1085	100	1
12	Страница дясна	1085	100	1
13	Фриз укр. задно чело	1260	100	1



Детайл 6 - подложка за амортисьор може да се монтира така, че матрака да се повдига, както от лявата страна, така и от дясната страна. За целта задно и предно чело имат предварително разпробити отвори.



Минификса и диблата се навиват по начина, показан в Детайл 1. По този начин се сглобява целият корпус.

